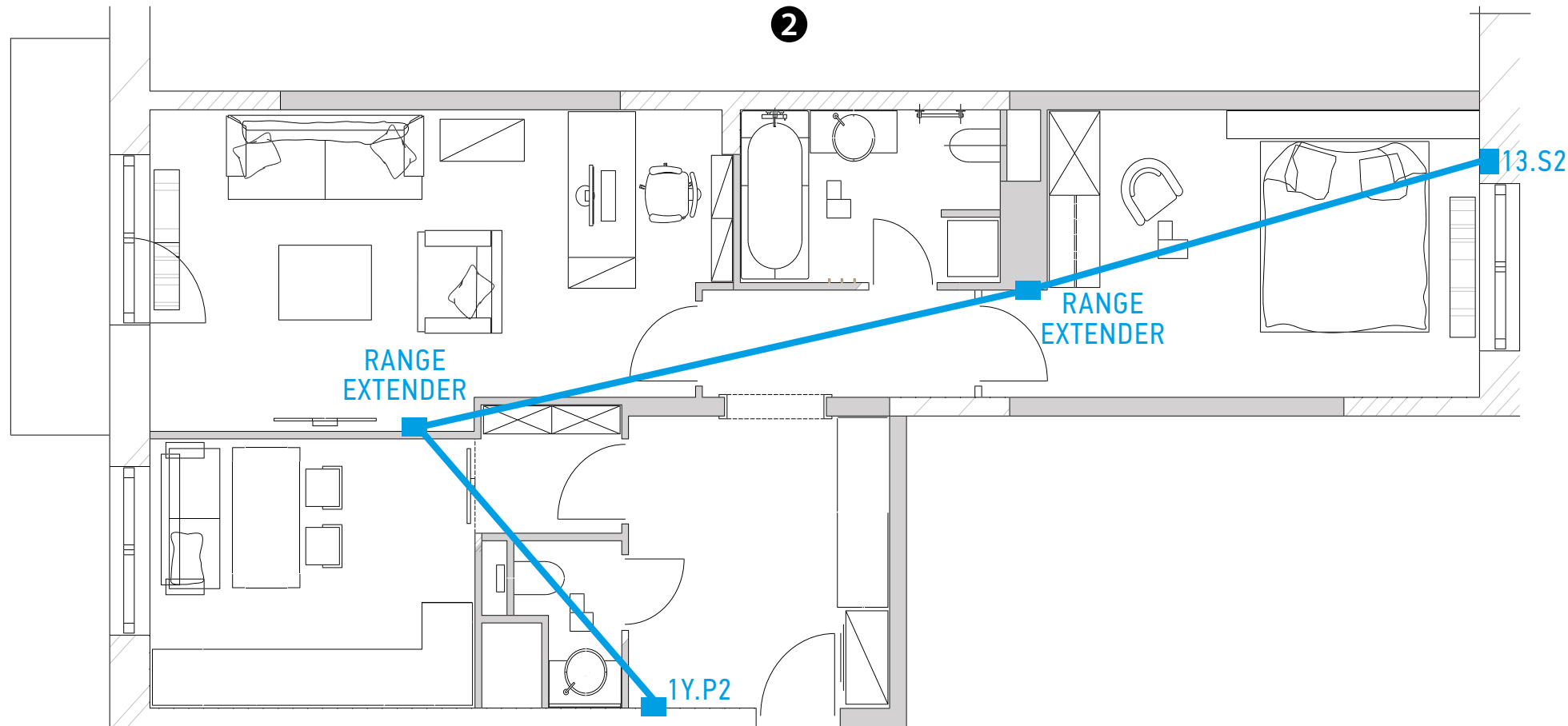
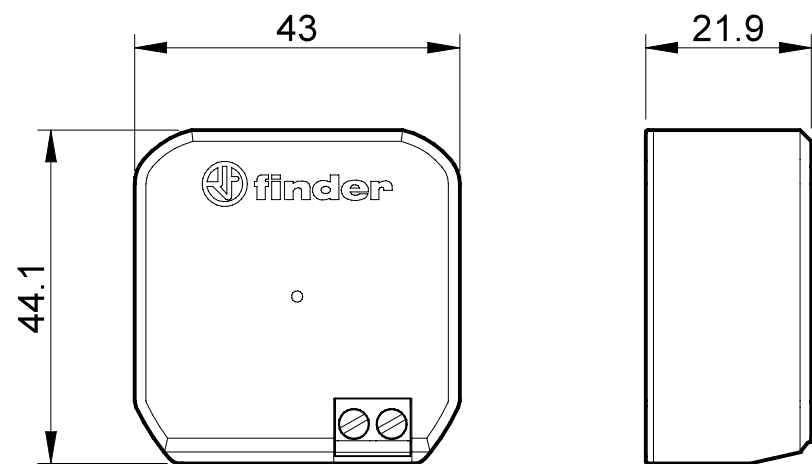
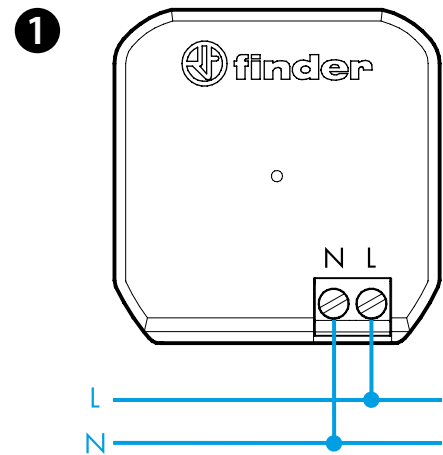




1Y.E8.230



**1** SCHEMA DI COLLEGAMENTO

**2** INSTALLAZIONE

**NOTE**

- Interporre il range extender tra il trasmettente e il ricevente in una posizione centrale all'interno della casa in una posizione non perimetrale.
- Non installare il range extender vicino l'interfaccia 1Y.P2
- NON necessita di configurazione
- Max 4 range extender per impianto

**SPECIFICHE TECNICHE**

Alimentazione	110...230 V AC
Frequenza operativa	2.4 Ghz
Temperatura di esercizio	-10...+50°C
Omologazioni	CE, FCC, IC (Europe, US, Canada)
Range di trasmissione	Circa 10 mt in campo libero ed in assenza di ostacoli. Il range di trasmissione può variare in base alla struttura dell'edificio